WELLNESS-RESORT

GREENSEED

軽井沢

ご利用の手引き

こちらの手引きをご覧いただきプライベートステイをお楽しみください。

設備機器の使い方

ドア/ロック

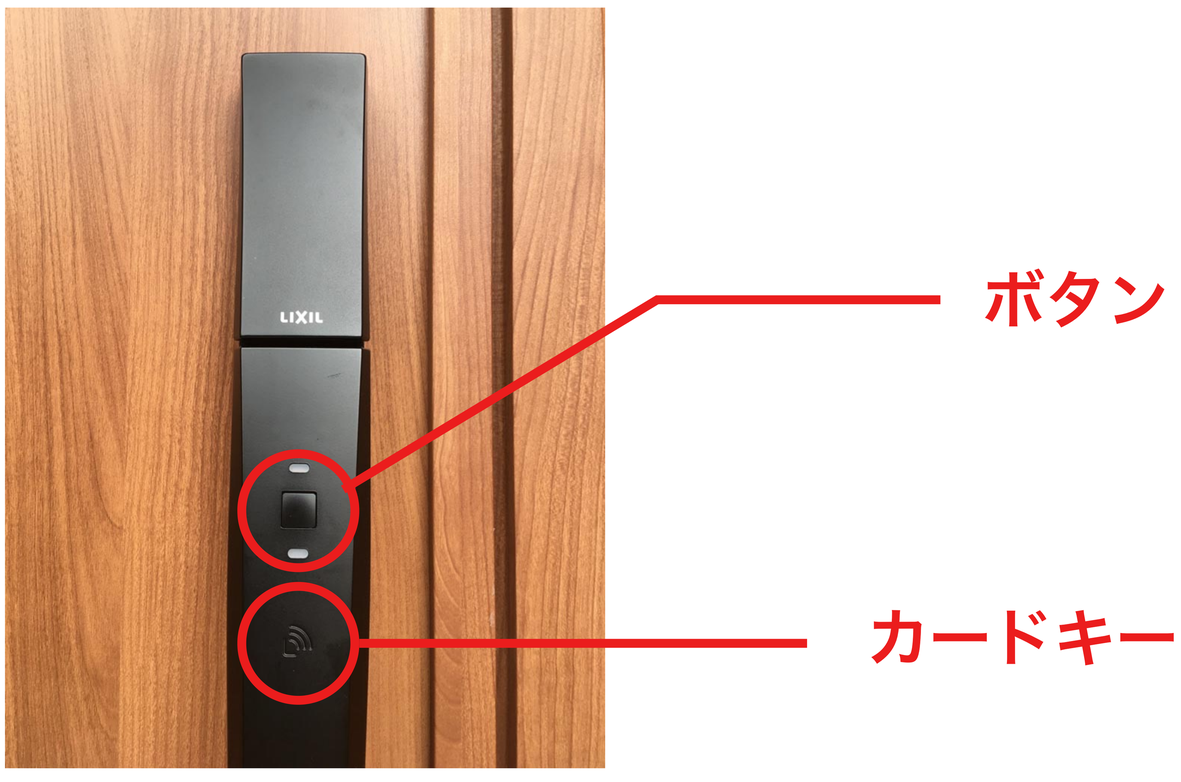

①ボタンを押す
↓
②カードキーをかざす
↓
③ロック解除/施錠

オートロック（カード認証） ※必ず持ち歩いてください

ドアはカードキーによって開閉いたします。ドアノブについているボタンを押し、カードをかざすと自動でロックがかかります。解錠の際も同じ手順でロックを外します。**ただし、ロック解除後、一旦扉を開かないと、自動で再びロックがかかりますのでお気を付け下さい。**

お出かけの際は、ロックと施錠確認をした後、必ずカードキーをご持参下さい。なお、お客様の鍵閉め忘れによる盗難等につきまして当館では責任を負いかねますこと予めご了承ください。

※ 手動ロック（カギ式）の場合

カードキーには、手動でも開けられるようカギが付属しています。カード認証が反応しない場合は、ノブ上部のカバーを外し、鍵を差しお開けください。

※鍵を紛失した場合はすみやかに当施設フロントまでご連絡ください。カードキー・カギを紛失した場合、交換する実費をご負担いただきますのでご了承下さい。

（電話：0267-45-8888）

当施設のコロナウイルス対策について

※新型コロナウイルス（COVID-19）対策について

・お客様の健康と安全を第一に考慮し、スタッフは接客時にマスク着用をしております。
・清掃時など定期的にドアノブ、扉などお客様の触れる機会が多い箇所の消毒を実施しております。
・玄関に除菌用アルコールとウェットティッシュを設置しておりますのでぜひご活用ください。
・体調が優れないと感じられた場合は、当施設スタッフまでその旨をお申し出ください。
・チェックインの際に利用者様全員の体温を計らせて頂き手の消毒をお願いしております。
　予めご了承ください。
・利用者様は感染拡大を防ぐ対策といたしまして、マスクをごご持参、着用をお願い致します。
・また宿泊棟内ではスリッパの着用にご協力ください。

＊当施設でのご滞在を安心してお過ごしいただけるよう努めてまいります。

連泊清掃について

プライベートステイを楽しんでいただくために、清掃スタッフがお部屋内部まで入らないよう、連泊中の清掃は行わない方針とさせていただいております。シーツ類の交換は、3泊4日以上の方でご希望があれば行わせていただきますので、ご遠慮なくフロントまでお声がけください。

タオル交換・アメニティの補充について

連泊時に必要なタオル・アメニティ類は玄関内に置かせていただきます。（右写真参照）
また、お客様におかれましてはお手数ですが、回収が必要なタオルやゴミは玄関にお出し下さい。

9:00以降、ご用意ができ次第、お手数ですが
0267-45-8888（フロント宛）までお電話ください。
回収に伺います。

バスルームの掃除について

タオル・アメニティ類とともにお風呂の清掃用具もお持ちいたしますので、ご自由にお使いください。

備品のお持ち帰りについて

ご利用いただいたスリッパや、トレー上のアメニティ、コーヒーや紅茶はご自由にお持ち帰りいただけます。

目次

滞在時のお過ごし方や
注意事項について
P６～

火器の取扱いや
防災の手引きについて
P７～

宿泊棟の設備の
使い方について
P８～

利用規約
全般について
P 20 ～

GREEN SEED KARUIZAWAについて

この度は、GREEN SEED KARUIZAWAをご利用いただき、誠にありがとうございます。

GREEN SEED KARUIZAWAは、
軽井沢の自然をモチーフにした全6棟のコンドミニアム型の宿泊施設です。

忙しい毎日から離れ、日頃味わえないプライベートな空間で過ごすひととき。
美しい軽井沢の四季を五感で感じる、そんな特別な非日常をご堪能ください。

また、滞在されている期間中は、私たちフロントスタッフがご案内させていただきます。
ストーブやシアタールームなど、滞在期間中のお困りの際はもちろん、軽井沢での暮らしや観光スポットなど何でもお気軽にご相談ください。

滞在期間中、GREEN SEED KARUIZAWAのご利用方法をまとめさせていただきました。
このGREEN SEED KARUIZAWAでの宿泊が、皆様の軽井沢での素敵な旅行のひとときとなればとても嬉しく思います。



滞在時のお願い

ご不明な点などございましたら、下記までご連絡ください。

お電話：0267-45-8888（フロント/担当宛）/22:00まで

※携帯電話よりおかけください。

Check out ・・・ AM 9:00〜11:00

誠に恐れ入りますが、時間のご延長はいたしかねますので、お時間までにチェックアウトをお願いいたします。午前9時以前のチェックアウトを希望される場合は、事前にフロントにご連絡ください。

建物内は禁煙です。

灰皿をお貸しいたします。喫煙の際は庭など室外で喫煙をお願いいたします。
（※雨の場合は、フロントの屋根付きデッキをご利用ください）

ゴミの分別にご協力ください。

可燃、プラスチックゴミ、不燃(カン・ビン・ペットボトル等)、生ゴミの分別にご協力下さい。
(ゴミ箱フタに記載しております。記載シールを目安にお願い致します。

調理器具等の片付けをお願いします。

誠にお手数ですが、食器、備品は使い終わったら洗って元の場所にお戻しください。

BBQのお時間は夜9時までです。

夜9時までにはご撤収いただきますようお願いいたします。

人数分のベッド利用にご協力ください。

TVで地上波は現在視聴できません。
Net経由でチャンネルをお楽しみください。

ペッド同伴でのご利用はご遠慮ください。

火器の取扱い/防災の手引き

ご利用者様の命を守る大切なご案内です。必ずお読みいただきますようお願い申し上げます。

宿泊棟に到着されたら

① 緊急時の非常口は、玄関と1階のオープンバルコニー掃き出し窓になります。
実際に室内を歩いてお確かめください。

② アウトドアリビングに消火器を備え付けておりますので、
必ず場所をご確認下さい。

③ バーベキュー時や調理時の火の元にはくれぐれもご注意ください。

④ 室内での喫煙はご遠慮ください。喫煙される場合は、管理棟のオープンエアバルコニーにてお願いします（※灰皿をお貸しします）。

消化器は各棟、玄関やアウトドアリビングにございます。

エコスマート ファイヤーの取り扱いについて

① エコスマートファイヤーは有料オプションになります。お申し込みでない方の
使用はご遠慮ください。

② ご使用の際は、誓約書に同意をいただき、初めの点火はスタッフが行います。
その後の点火・消化については、お伝えする手順に従ってください。

使い方について…P 15

火災が発生したら

■ 大声で周囲の人にも知らせ、落ち着いて避難してください。避難された後、貴重品などを取りに戻ることは、危険ですから絶対におやめ下さい。

■ 自動的にセコムへ通報が行き、同時に消防にも通報がいきます。火災の際はセコムが対応しますので落ち着いてセコムの指示に従ってください。

■ 可能な範囲で初期消火にご協力下さい。ただ、お命を第一優先に避難して下さい。



地震が発生したら

■ 落下物や大型家具に注意し、頭部を防護してください。

■ 安全な部屋に避難、もしくは玄関から屋外に避難してください。

■ 屋外でバーベキュー、花火（許可制）などをしていた場合は、すぐに火を消してください。

FREE-Wi-Fi 設定/利用方法

SSID	パスワード
GREENSEED-Vein	0267458888

・他者に不利益や損害、ハッキング、プライバシーを侵害する行為を禁止します。

・テレビやオーディオ機器、ゲーム機の音量は他のご利用者様のご迷惑にならない大きさでお願いいたします。

・公序良俗に反する有害サイト利用の一切を禁止いたします。。

・接続する端末やゲーム機の音量はご迷惑にならない大きさでお願いします。

【設定方法】

Wi-Fi機能をONにし、上記の接続先を選択しパスワードを入力してください。

設備機器の使い方

照明スイッチについて

A.照明スイッチ全体

B.リモコン

C.パネルスイッチ
（緑ランプ点灯：OFF）

A.照明スイッチは玄関付近にございます。また建物内の照明は初めは点灯した状態です。

① 電気を消したいとき

C.パネルスイッチの電源をOFFにするか（緑のランプが点灯した状態）、B.リモコンを操作してください。

電気が消えないときは…

カーテン裏やキッチン付近など、一部リモコンと連動していないパネルスイッチがございます。電気が消えないとき、直接そちらのパネルスイッチより操作をしてください。

設備機器の使い方

エアコンについて

①手をかざす（表示）
↓
②メニュー（右矢印）
↓
③各種設定開始

※リモコン2機：両方同じ設定にしてください。

※ 注意点（温度設定後、すぐに温度は変化しません）

建物壁内に新鮮な空気を循環させ、高性能エアコンによる壁内温度調整機能により壁内に通る空気の輻射熱で温度を均一に保つホクシンハウスの「FB工法」を採用しています。

床下で温められた空気が、壁や床、天井に設けられた通気口を自動で循環し、建物全体を優しく温めまたり、冷やすことが可能な優れたシステムですが、通常のエアコンのように素早い温度変化には向きません。（温度調整には1～2時間かかる場合がございます）

すぐに温度調整をしたいときは…

暑さや寒さを感じ、すぐに温度調整をしたい場合は窓を開け、自然の温度を取り込み、自然の温度調整をお願いいたします。またエコスマートファイヤーで室内を暖めたり、扇風機（貸出可）で冷却することも可能です。それでも解決しないと感じられた時はスタッフまで遠慮なくお知らせください。調整にご対応いたします。

設備機器の使い方

キッチン/食洗機など①

IHクッキングヒーター

食洗機

電子レンジ

トースター

【キッチン周りの備品】

食器 / グラス / 鍋 / フライパン / ザル / ボウル / カトラリー / 包丁 / まな板 / おろし金 / 計量カップ / ワインオープナー / 割り箸 / キッチンバサミ / 木べら / しゃもじ / おたま / フライ返し / トング / さいばし / バット / 水切り袋 / 生ゴミ用ビニール袋 / ラップ / アルミホイル / クッキングシート / 保存用ジップロック / キッチンペーパー / ワインクーラー / 食洗器用洗剤

※食器/鍋/グラス/カトラリー

IHクッキングヒーターで使用する鍋をはじめ、調理器具、食器やワイングラス、カトラリーなどもキッチンに収納しておりますのでご利用くださいませ。

設備機器の使い方

キッチン/食洗機など②

IHクッキングヒーター

① IHクッキングヒーターと専用鍋をご用意しております。鍋を置く前に、専用シートを敷いてください。

② 鍋をセットし、電源スイッチをONにしてください。手前の火力調整パネルより火加減を調整してください。IHは2口あり、もう一箇所鍋をセットできます。

③ 中央はグリルのスイッチです。魚などを焼く場合下のグリルもご利用ください。
（ご利用の際はトレーに水をはってください）

食洗機

食洗機を備えておりますので、ぜひご利用ください。
①電源を入れ食洗機の中に使用された②食器と③専用の洗剤を入れ、乾燥までのコースを選んでスタートしてください。

※必ず食洗機専用の洗剤をご利用ください。他の洗剤を入れると故障の原因となります。詳しくは引き出し内のご利用マニュアルをご参考ください。

①食器を入れる
↓
②電源「入」
↓
③コース選択/スタート
↓
④スタートボタン

※自動で終了します。稼働の途中で扉を開けると一時停止し、再び閉めることで自動で再スタートします。

設備機器の使い方

ゴミ処理について

ゴミの分別方法

軽井沢地域では自然環境を維持する為に厳しい条例があります。その条例に従い下記のお願いをしております。

② プラスチックゴミ
(トレーなど汚れのひどいものは洗ってください)

③ 不燃ゴミ(缶・びん・ペットボトル)
中身を濯いでください。

④ 生ゴミの分別のご協力お願いいたします。

生ゴミの処分について

※生ゴミは紙製のゴミ袋に入れた後ビニール袋に入れ口を縛って、可燃ゴミ箱へ入れてください。

おむつゴミについて

必要な場合は、フロントにてゴミ袋をお渡ししますので、おむつゴミを入れたあとは口をしっかり縛って玄関内の土間に置いておいてください。こちらで回収させてただきます。

設備機器の使い方

バス/シャワー

バスルーム

シャワー

バスルーム

① 排水栓を閉じてください。

② キッチン横とバスルームにある運転スイッチから、バスにお湯をはれます。運転スイッチを入れてください。温度を設定し、お湯がたまり次第、自動でストップします。お湯はりが完了したらチャイムでお知らせします。

③ システムバスルームのため、ジェットスパと肩湯をお楽しみいただけます。壁面の操作パネルよりお好きなメニューをお選びください。

蛇口・シャワー（レバーの回し方）

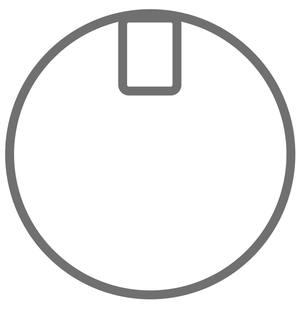

【蛇口レバー】

① 押す：お湯が出る

② 左右にひねる：強弱

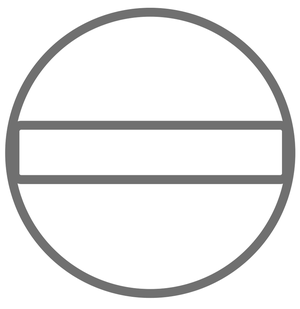

【温度レバー】

左右にひねる：高低

設備機器の使い方

BBQコンロの使い方

BBQコンロの使い方の説明書は、機械を収納したカートとセットで置いてあります。

詳細は、そちらをご覧ください。

※ドアを閉める際は、必ず網戸を開いた状態にしてください。

アウトドアリビングのドアは、扉と網戸を別々に閉じる仕様となっております。網戸を閉めた状態でドアも閉めると、網戸が引っ張られてしまいますので、網戸は開いた状態でドアをお閉めください。

NGパターン

※お出かけの際は、アウトドアリビング入口のドアを施錠してください。

防犯のため、お出かけの際はアウトドアリビング入口のドアの施錠をお願いします。



設備機器の使い方

ハンモック / ワイヤーハンガーラック

ハンモック

ハンモックはロフトに2つございます。上部の端をそれぞれのフックにかけ、揺らしたり引いたりして落下しないことを十分確認の上ご使用下さい。

＜ハンモックの乗り方＞

布を開いて、お尻から座るように乗って下さい。足から乗ると転倒の危険があります。お子様が乗る際は保護者の方が目を離さないようお願いいたします。

ワイヤーハンガーラック

ロフトには、物干し用のワイヤー収納式ハンガーラックがございます（※位置：階段側）。ロックを解除しワイヤーを伸ばして反対側のフックへ固定してください。**※ワイヤーをかけた後は必ずロックしてください。**

ワイヤーを外す際、勢いよく収納されることがありますので十分お気を付けください。ワイヤー自体を縛ったり巻き付けたり、フックにかけた後ぶら下がるなど、器具を破損する恐れのある行為はおやめください。物干し用のハンガーは洗濯機の上にございますのでご自由にお使いください。

設備機器の使い方

シアタールーム/モバイルプロジェクター



シアタールーム/スクリーン

モバイルプロジェクター（NEBURA）

シアタールーム

ロフトスペースの真下にシアタールームがございます。
（お部屋によってはロフトにある場合もございます）スライド式ドアを手前に引き、横にスライドして下さい。閉める際は、指をはさないよう必ず取っ手を持って開閉して下さい。

モバイルプロジェクター（NEBURA）

① 壁面からスクリーンを引き出し、付属の黒いリモコンでスイッチを入れ（緑→青に切り替わるとONになります）、投影してください。選択や再生は全てリモコンで操作いただけます。

② プロジェクタ本体を起動し、スクリーンに向けてピントを合わせてください。

③ 付属のリモコンで項目を選択し再生してください。

＊プロジェクターが十分充電されている状態であれば、電源を抜いた状態で、別室でも投影をお楽しみ頂けます。移動した場合は必ず、元の場所へお戻し下さい。

※使用後は必ず、YouTubeやNETFLIX等のサイトからログアウトしてください。

プロジェクター

スイッチ

設備機器の使い方⑤

Bluetoothスピーカー/テレビ

Bluetoothスピーカー/レシーバー



テレビ（HDMIケーブル端子対応）/周辺にリモコンあり

現在テレビの地上波番組はご利用になれませんが、YoutubeやNETFLIX、AmebaTVなどのインターネット番組もお客様ご自身での契約をお楽しみ頂けます。※当館で有料契約はしておりませんのでお客様自身のアカウントでログインください（ご利用後はログアウトをお願いいたします）。お手持ちのパソコンを接続される場合、テレビ側面からHDMIケーブルなど接続可能です。＊ケーブルはフロントにて貸し出ししております。

Bluetoothスピーカー/レシーバー

スピーカーから出ているコードをレシーバーに繋ぐと、ご自身のスマートフォン内にあるデジタル音源を無線(Bluetooth）で聞くことができます。

A スマートフォンの場合

(1) スピーカーから出ているコードがレシーバーに接続されていることを確認 。
(2) スピーカーの電源をON。
消音になっている場合、少し音量を上げる。
(3)スマホ側のBluetooth設定をオン。
(4) レシーバーのスイッチを長押しすると青い光が高速で点滅（接続先を探している状態）。
(5) スマートフォン側で、レシーバーの機種名 「RT-B6」を選択。 点滅速度が遅くなると接続完了。スピーカーを通してレシーバーから「connected(接続完了)」の音声が流れます。

B CDの場合

スピーカーとCDプレイヤーのアンプを繋ぎ、プレイヤーの再生ボタンを押してください（CDはあらかじめセットされております。環境音のBGMをお楽しみください）。

CDプレーヤーから Bluetiithレシーバーへの差替え方法

設備機器の使い方

エコスマートファイヤー

取り扱いは必ずスタッフの説明を受けてから行ってください。（利用誓約書に記載頂きます）

① 台にあるフックを使用し、エタノール（火口）のフタを開けてください。燃料が出ます。

② フックをそのまま、エタノールの中につけて十分に湿らせてください。

③ エタノールのついたフックをチャッカマンで着火し、火を保ったまま火口へゆっくり近づけ点火してください。



※ **着火後は特に換気する必要はございません。建物が24時間換気システムであることに加え、バイオエタノール燃料は一酸化炭素を排出しないため安心してお使いいただけます。**

② 火を消す際は、フタをフックへかけもう一度閉じてください。スイッチ等はなく、これだけで火を消すことができます。



フタの閉め忘れにはご注意ください。
ご就寝の際は、必ず火を消していただくようお願いいたします。

利用規約（1）

GREEN SEED 軽井沢では、安全かつ快適に宿泊等ご利用（以下、利用と言います）頂くため、次のとおり利用規約を規定しております。この規約をお守り頂けない場合は、やむを得ず利用をお断り申し上げ、GREEN SEED 軽井沢が被った損害をご負担頂くこともございますので、特にご留意下さい。利用規約の遵守にご協力いただきますようお願い申し上げます。

本規約の範囲

GREEN SEED 軽井沢における全ての施設（各宿泊棟、庭、駐車スペース、敷地等すべてを含みます。以下総称して、諸施設と言います）の宿泊等ご利用者様（以下、利用者様と言います）に適用させていただきます。

利用・目的について

1. 諸施設を、GREEN SEED 軽井沢の許可なく宿泊、自炊、食事、見学以外の目的で使用しないで下さい。
2. 諸施設を、GREEN SEED 軽井沢の許可なく転貸することはおやめ下さい。

利用の制限について

1. ご利用頂けるのは、事前にご予約・登録頂いた方のみです。
   第三者を招くことはご遠慮下さい。また未成年の方のみの利用もご遠慮下さい。
2. 次に掲げる組織、個人については、仮称「GREEN SEED軽井沢」諸施設のご利用をお断り致します。

   1 「暴力団員による不当な行為の防止等に関する法律」に定める指定暴力団および指定暴力団連合またはその構成員、関係者、その他の反社会的勢力

   2 反社会的勢力が事業活動を支配する法人その他の団体の関係者

   3 暴行、傷害、脅迫、恐喝、威圧的不当要求またはこれに類する行為を行ったと認められる場合

   4 心神耗弱、薬物等による自己喪失等によりご自身の安全確保が困難であったり、他の利用者様に危険や恐怖感、不安感を及ぼす恐れがある者

   5 当利用規約の違反について、GREEN SEED 軽井沢より注意を受けたにもかかわらず直ちにその行為を止めなかった者

利用規約（2）

チェックイン/チェックアウト

GREEN SEED 軽井沢における全ての施設（各宿泊棟、庭、駐車スペース、敷地等すべてを含みます。以下総称して、諸施設と言います）の宿泊等ご利用者様（以下、利用者様と言います）に適用させていただきます。

1. 宿泊の場合、チェックインは午後4時〜午後6時、チェックアウトは翌日午前11時までとさせていただいております。チェックインが遅れる方、早めのチェックアウトをご希望される方は、必ず事前にご相談下さい。利用状況等により、ご希望に沿えない場合もございますので、予めご了承下さい。
2. 宿泊の場合、午後4時より前の時間に、お荷物のみ受付にてお預かりさせて頂くことも可能です。その場合は、事前にご連絡下さい。
3. チェックイン、チェックアウトは、フロント棟にて行います。フロントでチェックイン後、宿泊棟内にお入りいただけます。

駐車について

1. 駐車スペースは、専用駐車場をフロント前に基本1台分ご用意しております。
   ＊1台以上でお越しになる場合は事前にご連絡いただきますようお願いいたします。
2. 宿泊棟前には駐車はできませんので、必ず専用駐車場をご利用ください。
   （荷物の積み下ろしの際はお近くまで入車可能です。ご到着時にスタッフにお声掛けください）
3. 路上駐車、または近隣にご迷惑となる駐車はご遠慮下さい。
4. 当駐車場での事故、盗難等につきましては一切責任を負いませんのでご了承ください。
5. EVスタンド看板のある駐車スペースはEV車優先となります。EV車以外でお越しの方は、他スペースのご駐車にご協力ください。

利用規約（3）

諸設備及び備品について

1. 宿泊棟内にある諸設備（キッチンやトイレ等の住宅設備、洗濯機やテレビ等の家電、テーブルやベッド等の家具）および備品（調理器具等）は、宿泊期間中ご自由にお使いいただけますが、お持ち帰りはご遠慮ください。ご利用の手引きをご用意しておりますので必ずお読みください。

2. 諸設備および備品を、その目的以外の用途で使用なさらないでください。

3. 諸設備および備品ごをご利用頂いた後は、必ず元の位置にお戻し下さい。
   調理器具や食器、カトラリー類は洗ってお戻しください。

4. GREEN SEED 軽井沢の許可なく諸設備を移動する、または造作を施す、あるいは改造する等の行為はおやめ下さい。

5. エコスマートファイヤー、薪ストーブ（季節限定）の使用には誓約書の同意が必要です。
   同意いただけない場合はご使用になれません。

6. 万が一、諸設備および備品（ただし、使い捨てのものは除きます）の紛失、破損等があった場合は、その実費を弁償頂くことがあります。

7. 宿泊棟内のドリンクや調味料等は、自由にご利用下さい。

鍵の施錠・開錠について

1. GREEN SEED 軽井沢では、チェックイン時にフロント棟にて鍵の受け渡しを行っております。チェックアウト時はフロント棟へ鍵をお返しいただきますようお願いいたします。
   ＊鍵を紛失した場合はすみやかにフロントまでご連絡ください。

2. 外出の際は、玄関ドア、勝手口、窓等を必ず施錠下さい。

3. 防犯上、就寝中は必ず玄関ドアの施錠をして下さい。滞在中もできるだけ施錠をお願いいたします。

利用規約（4）

禁止事項について

1.　諸施設内では、以下の行為はご遠慮下さい。

1.　建物内での喫煙
2.　煙草の吸殻の投げ捨て
3.　建物内への動物・ペットの同伴
4.　キッチン設備、薪ストーブ、屋外での移動式のバーベキューコンロ以外での当施設の承諾のない着火、焚き火等、火災の原因となるような行為
5.　GREEN SEED軽井沢内での許可なき広告・宣伝物の配布や物品の販売、営業行為
6.　賭博などの風紀や治安を乱すような行為
7.　高声、放歌、夜間の楽器演奏行為
8.　その他、他の利用者や近隣にご迷惑がかかるとGREEN SEED 軽井沢が認めた行為
9　午後9時以降のBBQや屋外での飲食、焚き火や花火の使用等

2.　諸施設内では、以下の物の持ち込みはご遠慮下さい。

1.　火薬、揮発油、キャンドル、花火、線香、その他発火または引火性のあるもの（花火、キャンドル等を持ち込み使用する場合は予め当施設スタッフにご相談ください）
2.　悪臭を発するもの
3.　法により所持を禁じられている鉄砲、刀剣、覚せい剤の類
4.　その他、他の利用者の安全または快適性を損なうとGREEN SEED軽井沢が認めたもの

滞在中の事故やケガ・盗難について

1.　滞在中、ご利用者様の故意・過失によって生じた事故、怪我等については、責任を負いかねますので予めご了承下さい。
2.　滞在中の現金等貴重品については、ご自身で管理をお願い致します。紛失、盗難等については、責任を負いかねますので予めご了承下さい。

忘れ物、立替などについて

1.　持ち物の分からない忘れ物は発見した日から1ヶ月間、GREEN SEED 軽井沢にて保管し、その後は遺失物法に基づいて処分させていただきます。
2.　買い物代、切符代、タクシー代、郵便切手代、荷物送料などの立替はお断りさせていただきます。

WELLNESS-RESORT

GREENSEED

軽井沢

ご利用の手引き

お電話：0267-45-8888（フロント/担当宛）/22:00まで

※携帯電話よりおかけください。